

Ασύρματο ποντίκι Dell™ WM514

Εγχειρίδιο χρήστη



Οι πληροφορίες στο έγγραφο αυτό υπόκεινται σε αλλαγές χωρίς προειδοποίηση.
© 2015 Dell Inc. Δικαιώματα κατοχυρωμένα.

Απαγορεύεται αυστηρά η αναπαραγωγή αυτού του υλικού με οποιοδήποτε τρόπο δίχως τη γραπτή άδεια της Dell Inc. Εμπορικά σήματα που χρησιμοποιούνται σε αυτό το κείμενο: Τα Microsoft® και Windows® αποτελούν είτε εμπορικά σήματα είτε σήματα κατατεθέντα της Microsoft Corporation στις Ηνωμένες Πολιτείες και/ή σε άλλες χώρες. Το Dell™ και το λογότυπο DELL αποτελούν εμπορικά σήματα της Dell Inc.

Άλλα εμπορικά σήματα και εμπορικά ονόματα μπορεί να χρησιμοποιούνται σε αυτό το έγγραφο για να αναφερθούν είτε στους δικαιούχους των σημάτων και των ονομάτων είτε στα προϊόντα τους. Η Dell Inc. αποποιείται κάθε ιδιοκτησιακό ενδιαφέρον σε εμπορικά σήματα και ονόματα πέραν του δικού της.

2015 - 11 Αναθ. Α01

Περιορισμοί και αποποιήσεις

Οι πληροφορίες που περιέχονται σε αυτό το έγγραφο, περιλαμβανομένων όλων των οδηγιών, προειδοποιήσεων και ρυθμιστικών εγκρίσεων και πιστοποιήσεων, παρέχονται από τον κατασκευαστή και δεν έχουν πιστοποιηθεί ή ελεγχθεί ανεξάρτητα από την Dell. Η Dell δεν είναι υπεύθυνη για φθορές που προκλήθηκαν ως αποτέλεσμα είτε της τήρησης είτε της μη τήρησης αυτών των οδηγιών.

Όλες οι δηλώσεις ή οι αξιώσεις σε σχέσεις με τις ιδιότητες, δυνατότητες, ταχύτητες, ή προσόντα του αντικειμένου που αναφέρονται σε αυτό το έγγραφο γίνονται από τον πάροχο και όχι από την Dell. Η Dell αποκρηύσσει ρητά οποιαδήποτε γνώση για την ακρίβεια, την πληρότητα ή την τεκμηρίωση τέτοιων δηλώσεων. Όλα τα ερωτήματα ή σχόλια που σχετίζονται με τέτοιου είδους δηλώσεις ή αξιώσεις θα πρέπει να αποστέλλονται στον πάροχο.

Κανονισμός περί εξαγωγών

Ο πελάτης αναγνωρίζει ότι τα Προϊόντα αυτά, τα οποία ενδέχεται να περιλαμβάνουν τεχνολογία και λογισμικό, υπόκεινται στους τελωνειακούς νόμους και στους νόμους και κανονισμούς περί ελέγχου εξαγωγών των Ηνωμένων Πολιτειών ("ΗΠΑ") και μπορεί επίσης να υπόκεινται στους τελωνειακούς νόμους και στους νόμους και κανονισμούς περί εξαγωγών της χώρας στην οποία τα Προϊόντα κατασκευάζονται και/ή λαμβάνονται. Ο πελάτης συμφωνεί να τηρεί τους συγκεκριμένους νόμους και κανονισμούς. Επιπρόσθετα, σύμφωνα με τη νομοθεσία των ΗΠΑ, τα Προϊόντα δεν μπορούν να πωλούνται, ενοικιάζονται ή άλλως μεταβιβάζονται σε τελικούς χρήστες ή σε απαγορευμένες χώρες. Επιπλέον, τα Προϊόντα δεν μπορούν να πωλούνται, ενοικιάζονται ή άλλως μεταβιβάζονται σε, ή χρησιμοποιούνται από έναν τελικό χρήστη που συμμετέχει σε δραστηριότητες που σχετίζονται με όπλα μαζικής καταστροφής, συμπεριλαμβανομένων χωρίς περιορισμό, δραστηριότητες που σχετίζονται με το σχεδιασμό, την ανάπτυξη, την παραγωγή ή τη χρήση πυρηνικών όπλων, υλικών ή εγκαταστάσεων, πυραύλων ή την υποστήριξη πυραυλικών σχεδίων, καθώς επίσης χημικά ή βιολογικά όπλα.

Περιεχόμενα

Εγκατάσταση

Ποντίκι

Ιδιότητα Dell Universal Receiver για Windows

Ιδιότητες

Αντιμετώπιση προβλημάτων

Τεχνικά χαρακτηριστικά

Καταστατικές πληροφορίες

Εγγύηση

Πιστοποιήσεις



Επιστροφή στη σελίδα Περιεχόμενα

Εγκατάσταση

Απαιτήσεις συστήματος

- Μία θύρα USB (για το δέκτη USB)
- Microsoft Windows 10 / 8.1 / 8 / 7

Περιεχόμενα της συσκευασίας



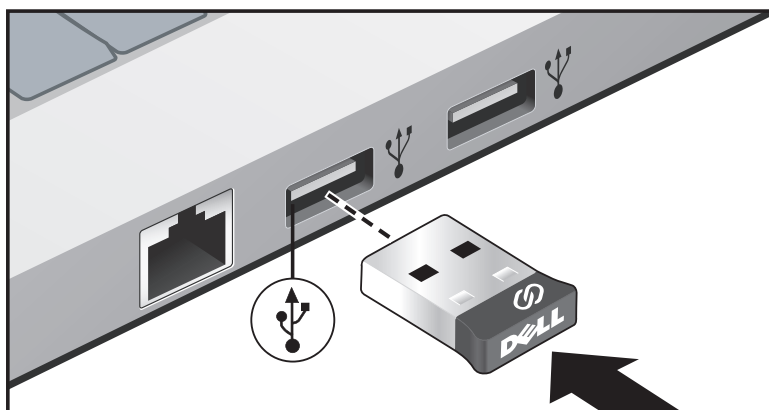
ΣΗΜΕΙΩΣΗ: Τα έγγραφα που αποστέλλονται με το ποντίκι ενδέχεται να διαφέρουν, ανάλογα την περιοχή σας.

Εγκατάσταση του Ασύρματου Ποντικιού Dell WM514

1. Εγκαταστήστε τις δυο μπαταρίες AA στο ποντίκι σας.




2. Συνδέστε τη μονάδα USB universal receiver στον υπολογιστή σας.



Εάν το ποντίκι σας δεν λειτουργεί, δείτε την ενότητα [Αντιμετώπιση προβλημάτων](#).

Ιδιότητα Dell Universal Receiver για Windows



Το Dell Universal Receiver επιτρέπει έως και έξι ασύρματες συσκευές συμβατές με Dell Universal να προστίθενται στο δέκτη.

Πίνακας ελέγχου Dell Universal Receiver

Μπορείτε να προσθέσετε ασύρματες συσκευές συμβατές με Dell Universal στο δέκτη χρησιμοποιώντας τον Πίνακα ελέγχου Dell Universal Receiver.

Εγκατάσταση του Πίνακα ελέγχου Dell Universal Receiver

Για να εγκαταστήσετε τον Πίνακα ελέγχου Dell Universal:

1. Ενεργοποιήστε τον υπολογιστή.
2. Ανοίξτε το πρόγραμμα πλοήγησης διαδικτύου και μεταβείτε στη διεύθυνση www.dell.com/support.
3. Πληκτρολογήστε στη γραμμή Αναζήτησης “dell universal receiver”. Κατόπιν κάντε κλικ στο **Αναζήτηση**.



4. Κατεβάστε και εγκαταστήστε το λογισμικό Dell Universal Receiver στο σύστημά σας.

[Επιστροφή στη σελίδα Περιεχόμενα](#)

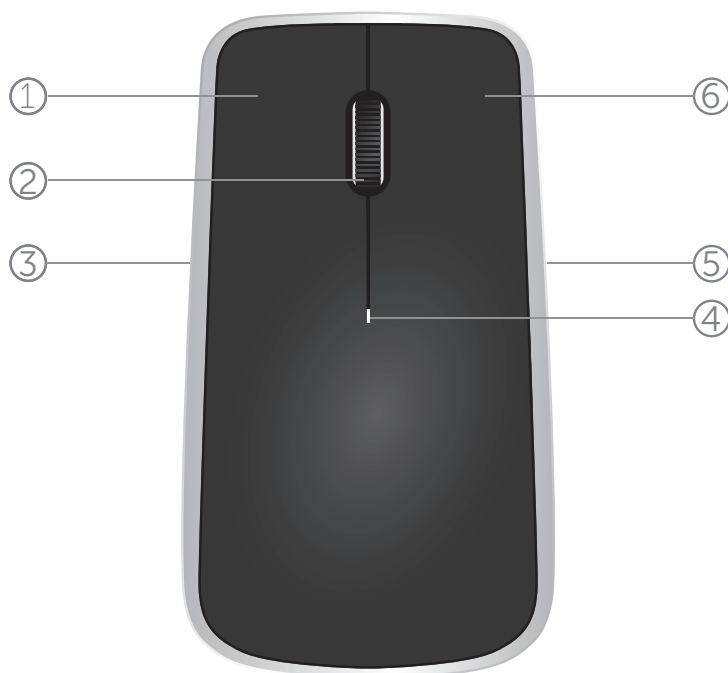
Χρήση του Πίνακα ελέγχου Dell Universal Receiver

Ο δέκτης και το ποντίκι που εστάλησαν με το σύστημά σας έχουν συνδεθεί στο εργοστάσιο. Χρησιμοποιήστε τον Πίνακα ελέγχου Dell Universal Receiver για να δείτε την κατάσταση σύνδεσης του ασύρματου ποντικιού σας ή να συνδέσετε το ποντίκι με άλλο δέκτη.

Ακολουθήστε τις οδηγίες στην οθόνη για να προσθέσετε μια συσκευή ή να αφαιρέσετε τη ζεύξη.

Ιδιότητες

Πάνω όψη



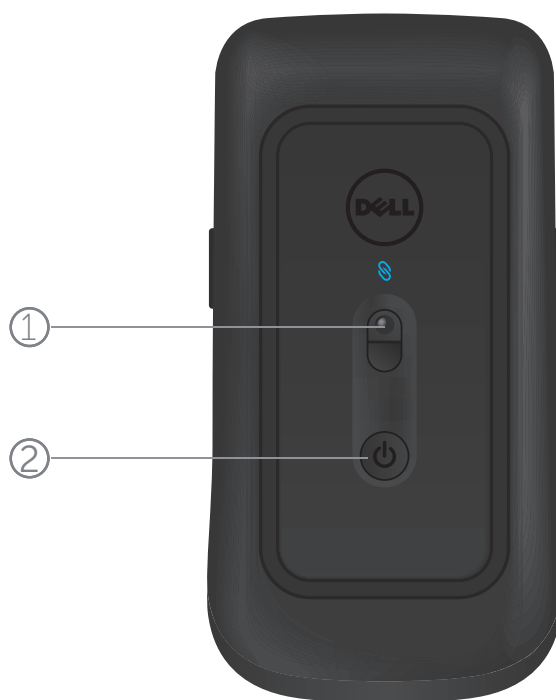
1. Αριστερό πλήκτρο ποντικιού
2. Τροχός κύλισης
3. Πλαϊνό πλήκτρο*
4. Φως κατάστασης μπαταρίας
Πορτοκαλί που αναβοσβήνει - Χαμηλή φόρτιση μπαταρίας. Αντικαταστήστε τις μπαταρίες.
5. Πλαϊνό πλήκτρο*
6. Δεξί πλήκτρο ποντικιού

*Και τα δυο πλευρικά πλήκτρα εκτελούν την ίδια λειτουργία.

[Επιστροφή στη σελίδα Περιεχόμενα](#)

Ιδιότητες

Κάτω άποψη



1. Αισθητήρας λέιζερ
2. Πλήκτρο ισχύος

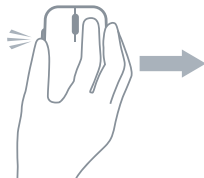
Συντομεύσεις χειρονομιών



Κύλιση

Πατήστε παρατεταμένα το πλαϊνό πλήκτρο και κυλήστε το ποντίκι προς τα αριστερά.

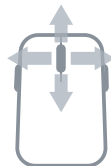
(Μόνο Windows 8 και 8.1)



Αλλαγή εφαρμογής

Πατήστε παρατεταμένα το πλαϊνό πλήκτρο και κυλήστε το ποντίκι προς τα δεξιά.

(Μόνο Windows 8 και 8.1)



Κύλιση και πανοραμικό

Κύλιση 4 κατευθύνσεων

(Windows 7, 8, 8.1, 10)



Μεγέθυνση/σμίκρυνση

Πατήστε παρατεταμένα το πλαϊνό πλήκτρο και κυλήστε τον τροχό προς τα πάνω ή προς τα κάτω.

(Windows 7, 8, 8.1, 10)



Πίσω

Πατήστε παρατεταμένα το πλαϊνό πλήκτρο και κυλήστε τον τροχό προς τα αριστερά.

(Windows 7, 8, 8.1, 10)



Μπροστά

Πατήστε παρατεταμένα το πλαϊνό πλήκτρο και κυλήστε τον τροχό προς τα δεξιά.

(Windows 7, 8, 8.1, 10)

Αυξήστε τη διάρκεια ζωής της μπαταρίας του ποντικιού σας

Το ποντίκι διαθέτει τρεις ενσωματωμένες λειτουργίες οι οποίες προστατεύουν την ισχύ της μπαταρίας:

1. Λειτουργία αναμονής: Όταν το ποντίκι είναι αδρανές για περισσότερα από 5 δευτερόλεπτα.

Για να ξυπνήσετε το ποντίκι: Μετακινήστε, κάντε κλικ ή κυλήστε τον τροχό κύλισης.

2. Λειτουργία βαθιάς αδράνειας: Όταν το ποντίκι είναι αδρανές για περισσότερα από 5 λεπτά.

Για να ξυπνήσετε το ποντίκι: Μετακινήστε ή κάντε κλικ.

3. Λειτουργία αποκοπής: Όταν το ποντίκι έχει μεταφερθεί ή κοιτάει προς τα πάνω για 5 λεπτά ή όταν το ποντίκι είναι αδρανές για 4 ώρες.

Για να ξυπνήσετε το ποντίκι: Πιέστε το πλήκτρο τροφοδοσίας.

Αντιμετώπιση προβλημάτων

Σε περίπτωση που αντιμετωπίζετε προβλήματα με το ποντίκι σας:

- Ελέγξτε εάν οι μπαταρίες έχουν τοποθετηθεί με το σωστό προσανατολισμό.
- Ελέγξτε εάν το φως στο πλήκτρο τροφοδοσίας του ποντικιού είναι αναμμένο.
- Αφαιρέστε και τοποθετήστε ξανά τις μπαταρίες. Ελέγξτε εάν το φως του πλήκτρου τροφοδοσίας ανάβει (λευκό).
- Αφαιρέστε και συνδέστε ξανά το δέκτη USB στον υπολογιστή σας.
- Εισαγάγετε το δέκτη USB σε άλλη θύρα USB στον υπολογιστή σας.
- Κάντε επανεκκίνηση του υπολογιστή σας.

Τεχνικά χαρακτηριστικά

Γενικά

Αριθμός μοντέλου	WM514
Τύπος σύνδεσης	Ασύρματη τεχνολογία 2,4 GHz
Υποστηριζόμενα λειτουργικά συστήματα	Microsoft Windows 10 Microsoft Windows 8.1 Microsoft Windows 8 Microsoft Windows 7

Ηλεκτρολογικά στοιχεία

Τάση λειτουργίας	0,95 V έως 1,8 V
Απαιτείται μπαταρία	Δύο αλκαλικές μπαταρίες AA

Φυσικά χαρακτηριστικά

Ύψος	33,6 ± 0,3 mm
Πλάτος	58,4 ± 0,3 mm
Μήκος	109,9 ± 0,5 mm
Βάρος	67 γρ. χωρίς μπαταρίες

Περιβαλλοντικά στοιχεία

Θερμοκρασία λειτουργίας	0 °C έως 40 °C
Θερμοκρασία αποθήκευσης	-40 °C έως 65 °C
Υγρασία περιβάλλοντος λειτουργίας	90% μέγιστη σχετική υγρασία, χωρίς υγροποίηση
Υγρασία αποθήκευσης	95% μέγιστη σχετική υγρασία, χωρίς υγροποίηση

Ασύρματη τεχνολογία 2,4 GHz

Ραδιομετάδοση

Εύρος

Αμφίδρομη επικοινωνία (πομποδέκτης)

Έως 10 μέτρα

Εγγύηση

Περιορισμένη εγγύηση και πολιτική επιστροφών

Τα προϊόντα της Dell έχουν περιορισμένη εγγύηση υλισμικού 1 έτους.

Εάν αγοραστούν μαζί με ένα σύστημα Dell, θα ακολουθήσουν την εγγύηση του συστήματος.

Για πελάτες στις ΗΠΑ:

Η αγορά και χρήση του προϊόντος αυτού υπόκειται στη συμφωνία τελικού χρήστη της Dell, την οποία μπορείτε να βρείτε στο www.dell.com/terms. Το έγγραφο αυτό περιλαμβάνει δεσμευτική ρήτρα διαιτησίας.

Για πελάτες σε Ευρώπη, Μέση Ανατολή και Αφρική:

Τα προϊόντα Dell που πωλούνται και χρησιμοποιούνται υπόκεινται στα ισχύοντα εθνικά νομικά δικαιώματα καταναλωτών, τους όρους κάθε σύμβασης λιανικής πώλησης που έχετε συνάψει (η οποία θα ισχύει ανάμεσα σε σας και τον λιανοπωλητή) και τους όρους της συμφωνίας τελικού χρήστη της Dell. Η Dell ενδέχεται επίσης να παρέχει πρόσθετη εγγύηση υλισμικού - τα πλήρη στοιχεία της σύμβασης τελικού χρήστη Dell και οι όροι της εγγύησης μπορούν να βρεθούν στο www.dell.com, επιλέγοντας τη χώρα σας από τη λίστα στο κάτω μέρος της "αρχικής" σελίδας και, στη συνέχεια, κάνοντας κλικ στο σύνδεσμο "όροι και προϋποθέσεις για τους όρους του τελικού χρήστη ή στο σύνδεσμο "υποστήριξη" για τους όρους εγγύησης.

Για πελάτες εκτός ΗΠΑ:

Τα προϊόντα Dell που πωλούνται και χρησιμοποιούνται υπόκεινται στα ισχύοντα εθνικά νομικά δικαιώματα καταναλωτών, τους όρους κάθε σύμβασης λιανικής πώλησης που έχετε συνάψει (η οποία θα ισχύει ανάμεσα σε σας και τον λιανοπωλητή) και τους όρους εγγύησης της Dell.

Η Dell ενδέχεται επίσης να παρέχει πρόσθετη εγγύηση υλισμικού - τα πλήρη στοιχεία των όρων εγγύησης της Dell μπορούν να βρεθούν στο www.dell.com, επιλέγοντας τη χώρα σας από τη λίστα στο κάτω μέρος της "αρχικής" σελίδας και, στη συνέχεια, κάνοντας κλικ στο σύνδεσμο "όροι και προϋποθέσεις" ή στο σύνδεσμο "υποστήριξη" για τους όρους εγγύησης.

Πιστοποιήσεις

Λογότυπο Microsoft WHQL

Το Ποντίκι Bluetooth Dell WM514 έχει περάσει τη δοκιμή λογότυπου WHQL από τα Εργαστήρια Ποιότητας Υλισμικού της Microsoft Windows.

Το Λογότυπο WHQL αποτελεί πρόγραμμα πιστοποίησης των Εργαστηρίων Ποιότητας Υλισμικού της Microsoft Windows. Στην περίπτωση αυτή, εγγυάται πως το υλισμικό είναι συμβατό με Λειτουργικά Συστήματα Microsoft. Το πληκτρολόγιο και το ποντίκι εγκρίνονται μέσω της χρήσης των κιτ δοκιμής WHQL και έχουν συμπεριληφθεί στον [Κατάλογο Συμβατότητας Υλισμικών Microsoft](#).